1. Corona-Monitoring 2022 Ausblick

Landkreis Helmstedt

Sozialplanung

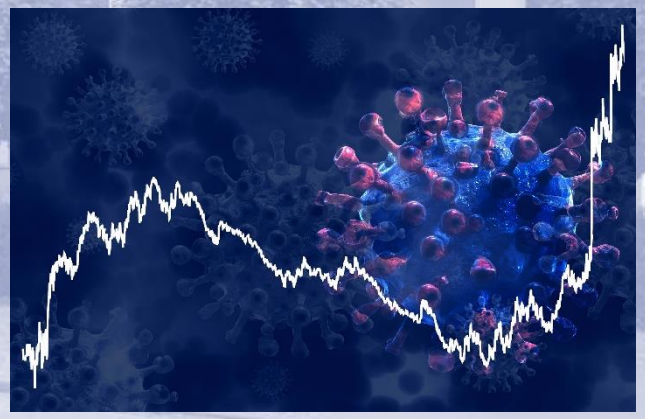

Ausschuss für Soziales, Gesundheit, Gleichstellung und Integration am 19. Mai 2022

Inhalt

1. Corona-Zahlen

2. Grundsicherung für Arbeitssuchende (SGB II) und Arbeitsförderung (SGB III)

3. Sozialhilfe (SGB XII)

4. Wohngeldentwicklung

5. Kinder- und Jugendhilfe (SGB VIII)

6. Weitere Themenfelder

Inhalt

1. Corona-Zahlen

2. Grundsicherung für Arbeitssuchende (SGB II) und Arbeitsförderung (SGB III)

3. Sozialhilfe (SGB XII)

4. Wohngeldentwicklung

5. Kinder- und Jugendhilfe (SGB VIII)

6. Weitere Themenfelder

1. Corona-Zahlen: Kumulierte Fallzahlen

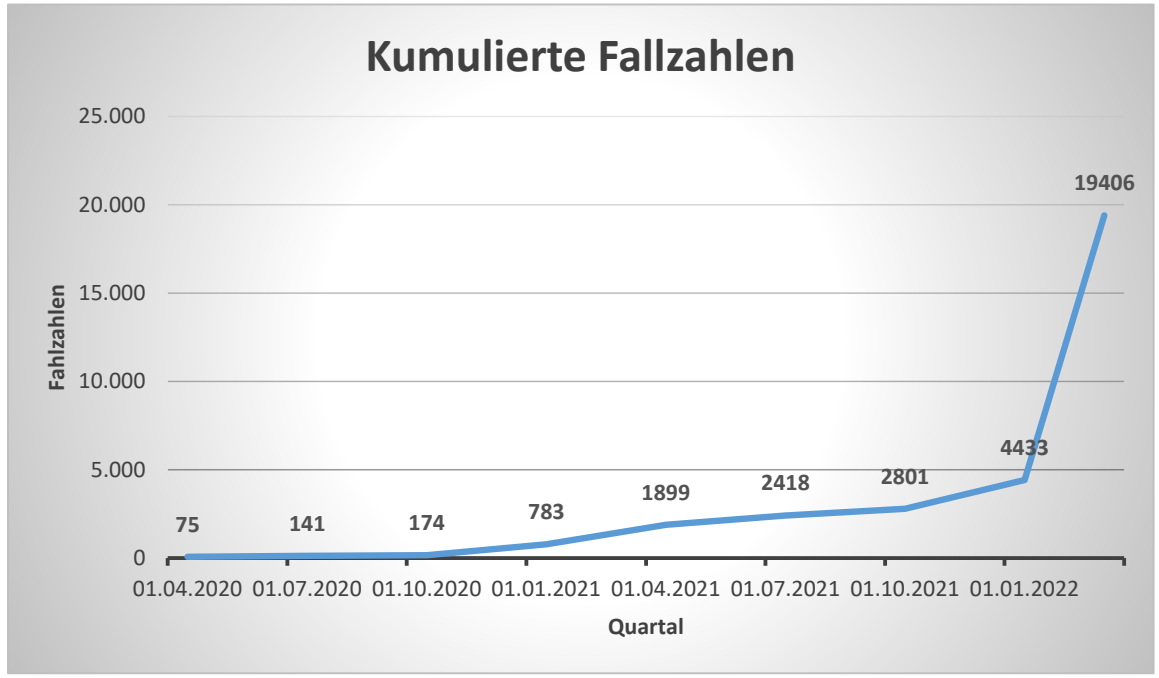

Stand: 2022; Quelle: Landkreis Helmstedt, Geschäftsbereich Gesundheit; eigene Darstellung

Quartal	Fallzahlen (kumuliert)	Todesfälle	Genesene (kumuliert)	Inzidenzen
01.04.2020	75	0	24	58,0
01.07.2020	141	1	140	0,0
01.10.2020	174	2	164	4,4
01.01.2021	783	13	528	139,0
01.04.2021	1.899	85	1.526	115,8
01.07.2021	2.418	95	2.321	2,2
01.10.2021	2.801	95	2.609	47,1
01.01.2022	4.433	115	3.740	177,1
31.03.2022	19.406	127	9.498	2155,2

1. Corona-Zahlen: Inzidenzen

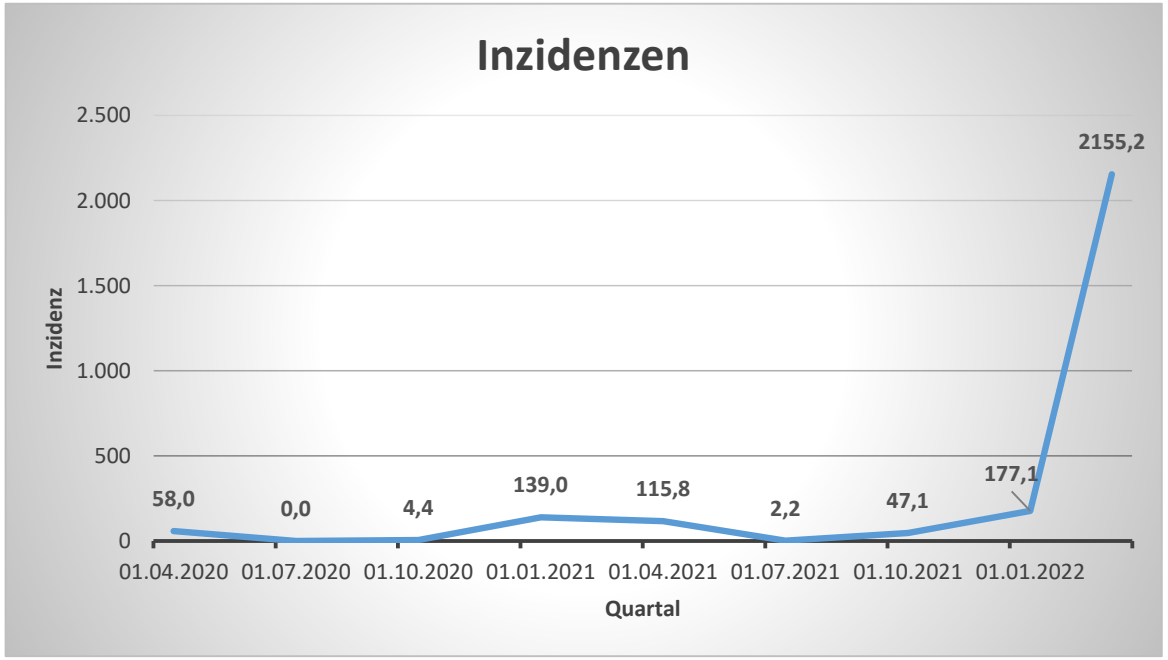

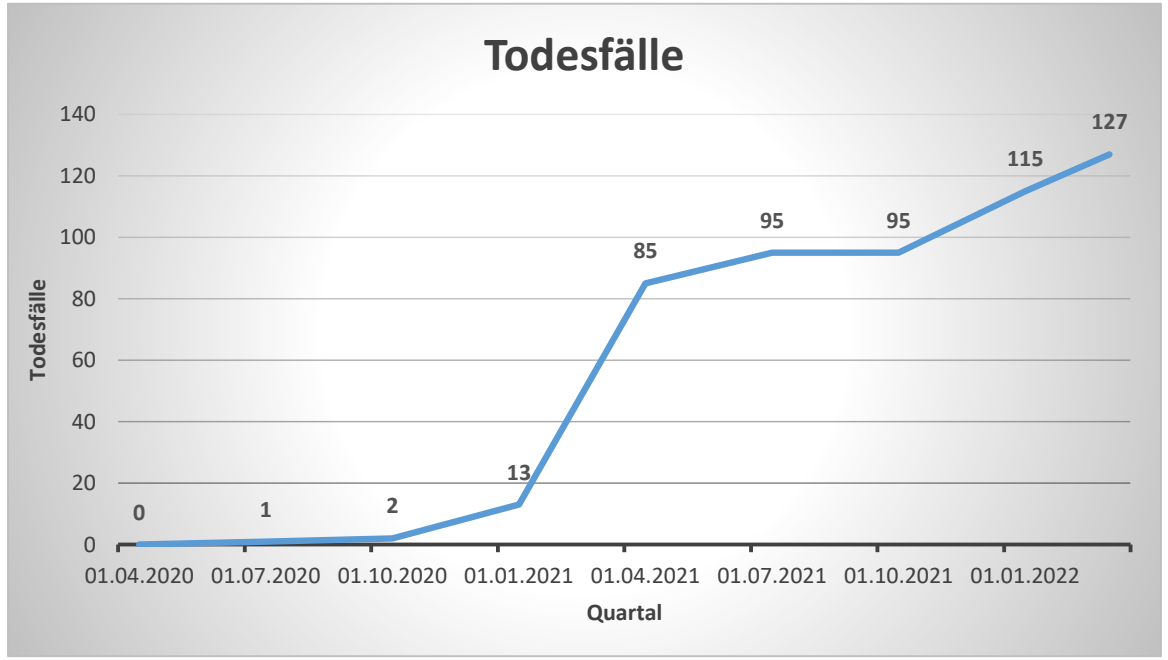

Stand: 2022; Quelle: Landkreis Helmstedt, Geschäftsbereich Gesundheit; eigene Darstellung

Entwicklung der Sterblichkeit: Ein Vergleich

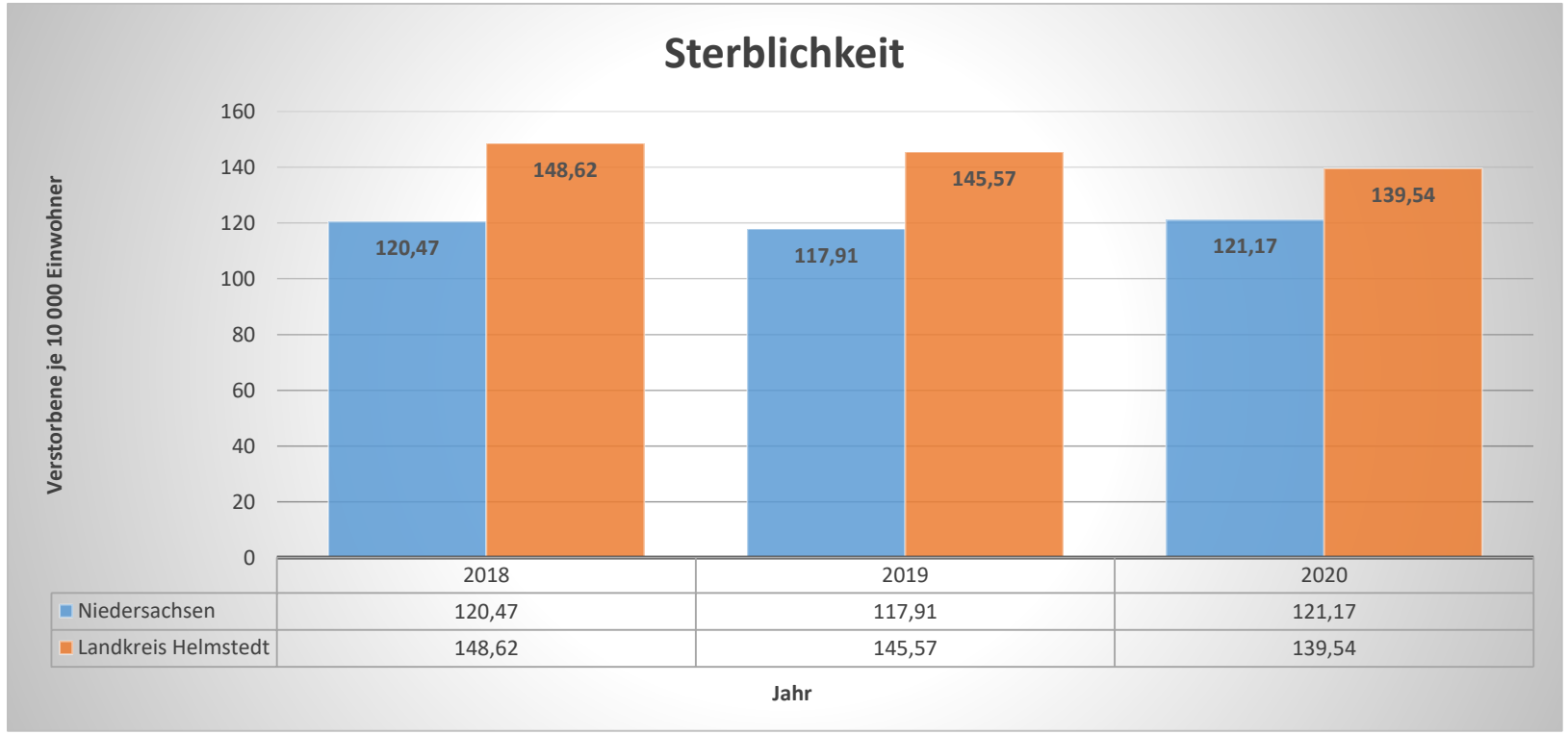

Stand: 2018, 2019 und 2020; Quelle: LSN (Tabellen Z1102041 und A100002G); eigene Berechnung und Darstellung

Inhalt

1. Corona-Zahlen

2. Grundsicherung für Arbeitssuchende (SGB II) und Arbeitsförderung (SGB III)

3. Sozialhilfe (SGB XII)

4. Wohngeldentwicklung

5. Kinder- und Jugendhilfe (SGB VIII)

6. Weitere Themenfelder

2. Grundsicherung für Arbeitssuchende (SGB II) und Arbeitsförderung (SGB III)

Entwicklung der Regelleistungsberechtigten im SGB II-Bezug

Monat	2019	Differenz Vormonat	2020	Differenz Vormonat	Differenz zu 2019/2020	2021	Differenz Vormonat	Differenz zu 2019/2021
Januar	6.340		5.950	10	-390	5.810	30	-530
Februar	6.300	-40	5.980	30	-320	5.930	120	-370
März	6.320	20	6.000	20	-320	5.950	20	-370
April	6.300	-20	6.100	100	-200	5.880	-70	-420
Mai	6.200	-100	6.110	10	-90	5.860	-20	-340
Juni	6.160	-40	6.090	-20	-70	5.830	-30	-330
Juli	6.100	-60	6.060	-30	-40	5.780	-50	-320
August	6.050	-50	5.940	-120	-110	5.690	-90	-360
September	6.000	-50	5.890	-50	-110	5.590	-100	-410
Oktober	6.010	10	5.770	-120	-240	5.520	-70	-490
November	5.980	-30	5.760	-10	-220	5.450	-70	-530
Dezember	5.940	-40	5.780	20	-160	5.400	-50	-540

Stand: Mai 2022; Quelle: Statistiken der Bundesagentur für Arbeit, BG, RLB,ELB,NEF, ELB-Quote im Zeitverlauf; eigene Berechnung und Darstellung

Entwicklung der RLB im Landkreis Helmstedt

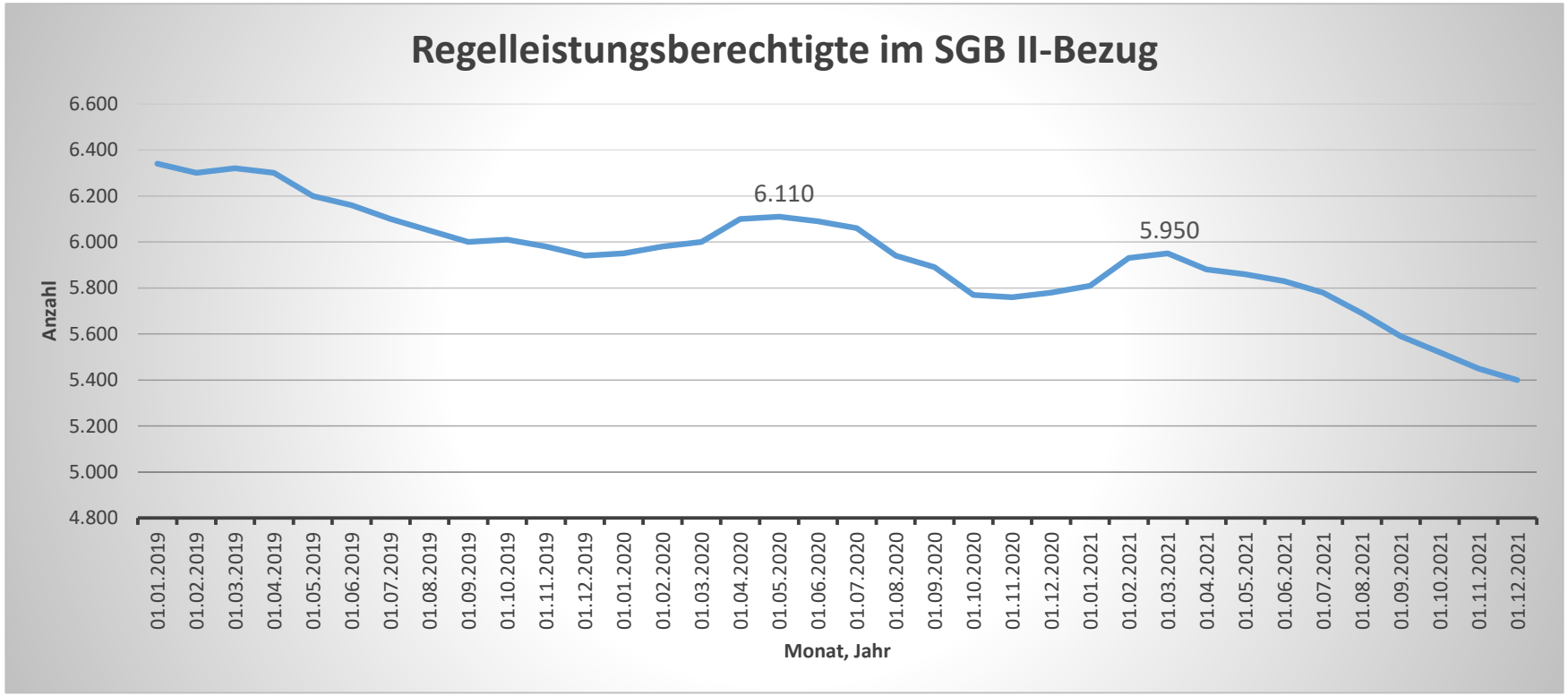

Stand: Mai 2022; Quelle: Statistiken der Bundesagentur für Arbeit, BG, RLB,ELB,NEF, ELB-Quote im Zeitverlauf; eigene Berechnung und Darstellung

Entwicklung der Bedarfsgemeinschaften

Monat	2019	Differenz zu Vormonat	2020	Differenz zu Vormonat	Diffenrenz zu 2019	2021	Differenz zu Vormonat	Diffenrenz zu 2019
Januar	3.640		3.430	30	-210	3.470	30	-170
Februar	3.630	-10	3.430	0	-200	3.500	30	-130
März	3.650	20	3.430	0	-220	3.530	30	-120
April	3.620	-30	3.520	90	-100	3.510	-20	-110
Mai	3.560	-60	3.550	30	-10	3.500	-10	-60
Juni	3.550	-10	3.570	20	20	3.470	-30	-80
Juli	3.520	-30	3.540	-30	20	3.430	-40	-90
August	3.480	-40	3.510	-30	30	3.370	-60	-110
September	3.450	-30	3.470	-40	20	3.320	-50	-130
Oktober	3.460	10	3.440	-30	-20	3.290	-30	-170
November	3.430	-30	3.440	0	10	3.260	-30	-170
Dezember	3.400	-30	3.440	0	40	3.230	-30	-170

Stand: Mai 2022; Quelle: Statistiken der Bundesagentur für Arbeit, BG, RLB,ELB,NEF, ELB-Quote im Zeitverlauf; eigene Berechnung und Darstellung

Entwicklung der Bedarfsgemeinschaften

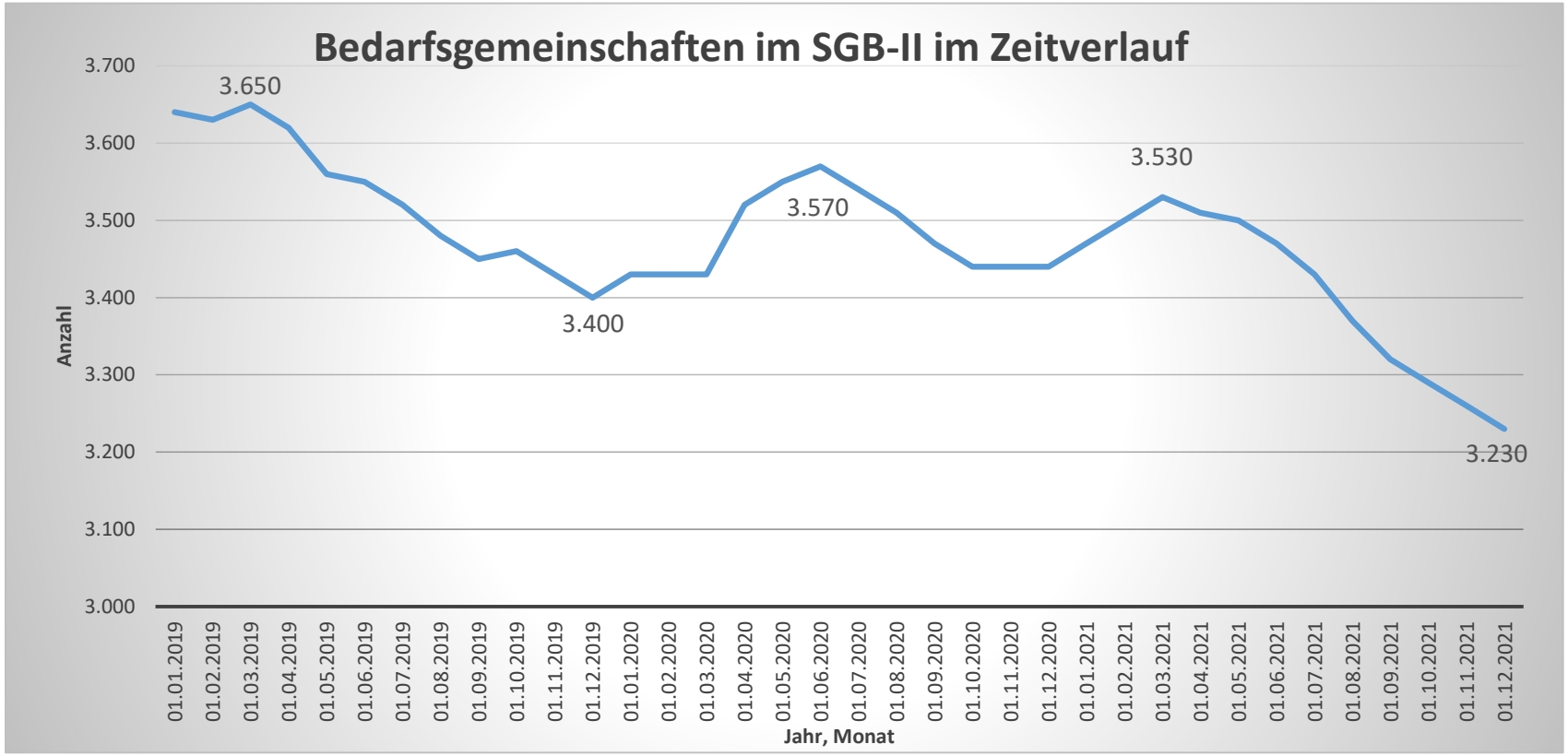

Stand: Mai 2022; Quelle: Statistiken der Bundesagentur für Arbeit, BG, RLB,ELB,NEF, ELB-Quote im Zeitverlauf; eigene Berechnung und Darstellung

Kinder im SGB II-Bezug

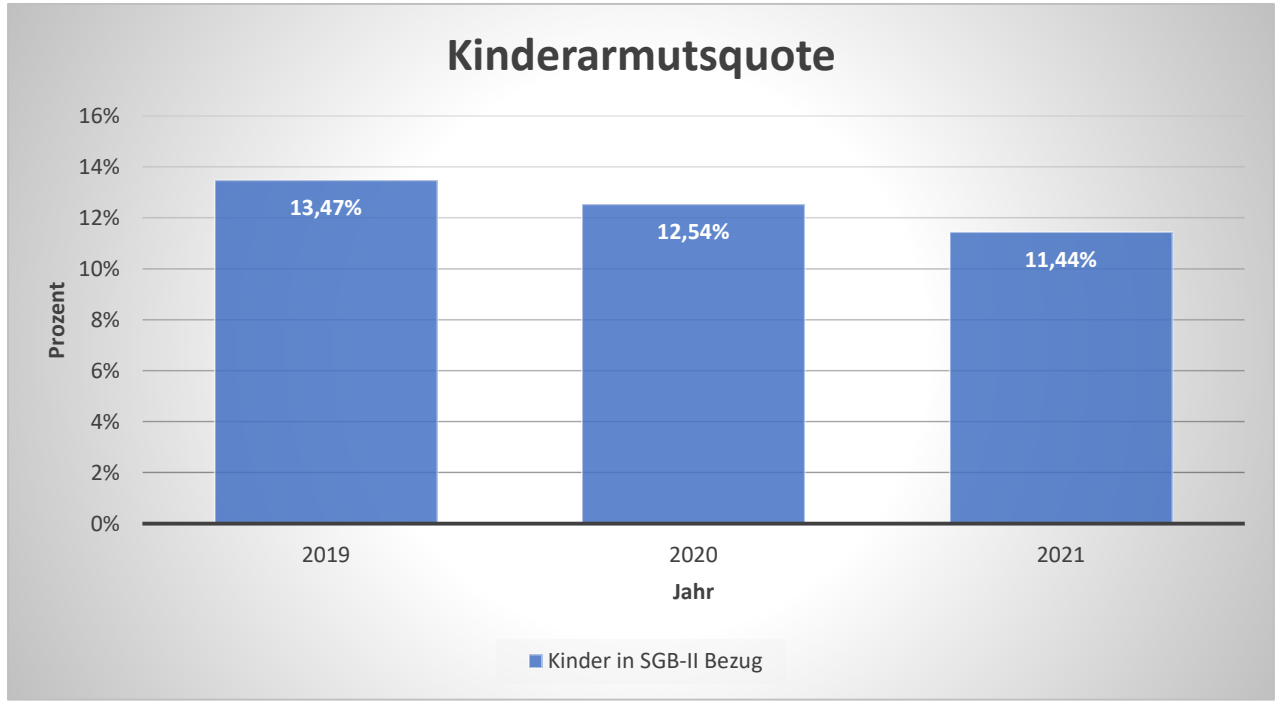

Quelle: Jobcenter Helmstedt, BA (Bestand an ELB und MuK in BG), LSN (Tabelle A100002G); eigene Darstellung und Berechnung

- Die Kinderarmutsquote stellt den Anteil der Kinder unter 15 Jahren, welche Leistungen nach dem SGB II beziehen an allen Kindern unter 15 Jahren dar.

Erwerbstätige Leistungsberechtige im SGB II-Bezug

Jahr/Monat	Erwerbsfähig	Erwerbstätig	Anteil %
Jan 20	4.396	1.062	24,16%
Feb 20	4.403	1.042	23,67%
Mrz 20	4.421	1.068	24,16%
Apr 20	4.520	1.027	22,72%
Mai 20	4.555	980	21,51%
Jun 20	4.564	983	21,54%
Jul 20	4.536	991	21,85%
Aug 20	4.458	974	21,85%
Sep 20	4.413	1.000	22,66%
Okt 20	4.339	990	22,82%
Nov 20	4.334	979	22,59%
Dez 20	4.334	958	22,10%
Jan 21	4.396	918	20,88%
Feb 21	4.452	890	19,99%
Mrz 21	4.481	898	20,04%
Apr 21	4.448	931	20,93%
Mai 21	4.428	932	21,05%
Jun 21	4.406	959	21,77%
Jul 21	4.350	971	22,32%
Aug 21	4.264	982	23,03%
Sep 21	4.201	988	23,52%
Okt 21	4.151	961	23,15%
Nov 21	4.105	957	23,31%
Dez 21	4.060	927	22,83%

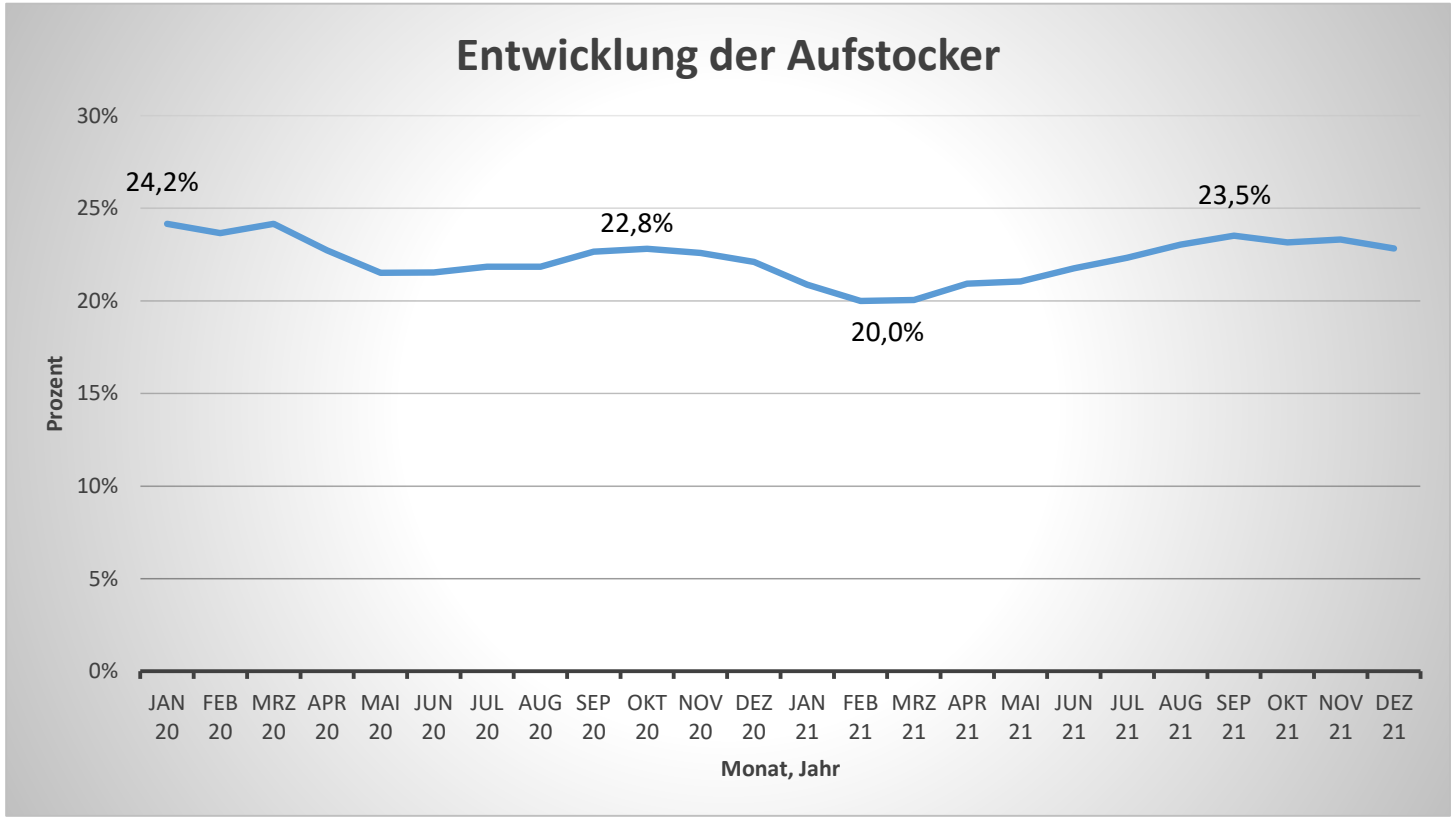

Stand: Mai 2022; Quelle: Statistiken der Bundesagentur für Arbeit, Erwerbstätige erwerbsfähige Leistungsberechtigte - Deutschland, West/Ost, Länder und Kreise (Monats- und Jahreszahlen); eigene Darstellung und Berechnung

Arbeitslose im Landkreis Helmstedt

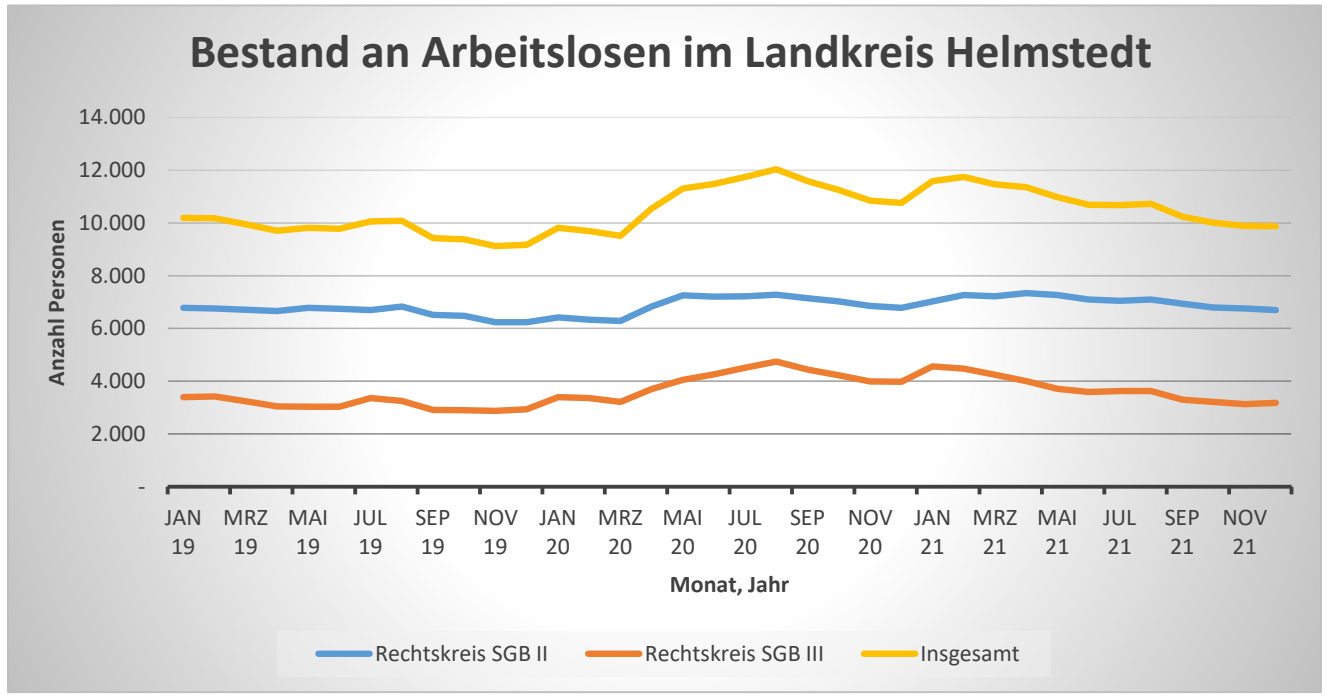

Quartal	SGB-III	SGB-II	Insgesamt
Jan 19	3.402	6.786	10.188
Apr 19	3.047	6.658	9.705
Jul 19	3.359	6.697	10.056
Okt 19	2.900	6.482	9.382
Jan 20	3.396	6.419	9.815
Apr 20	3.702	6.834	10.536
Jul 20	4.519	7.224	11.743
Okt 20	4.224	7.023	11.247
Jan 21	4.559	7.025	11.584
Apr 21	4.007	7.344	11.351
Jul 21	3.623	7.052	10.675
Okt 21	3.211	6.796	10.007

Quelle: Statistiken der Bundesagentur für Arbeit, Tabellen, Arbeitslosen Strukturen, Dezember 2021; eigene Darstellung

Arbeitslose in SGB II- und SGB III-Bezug

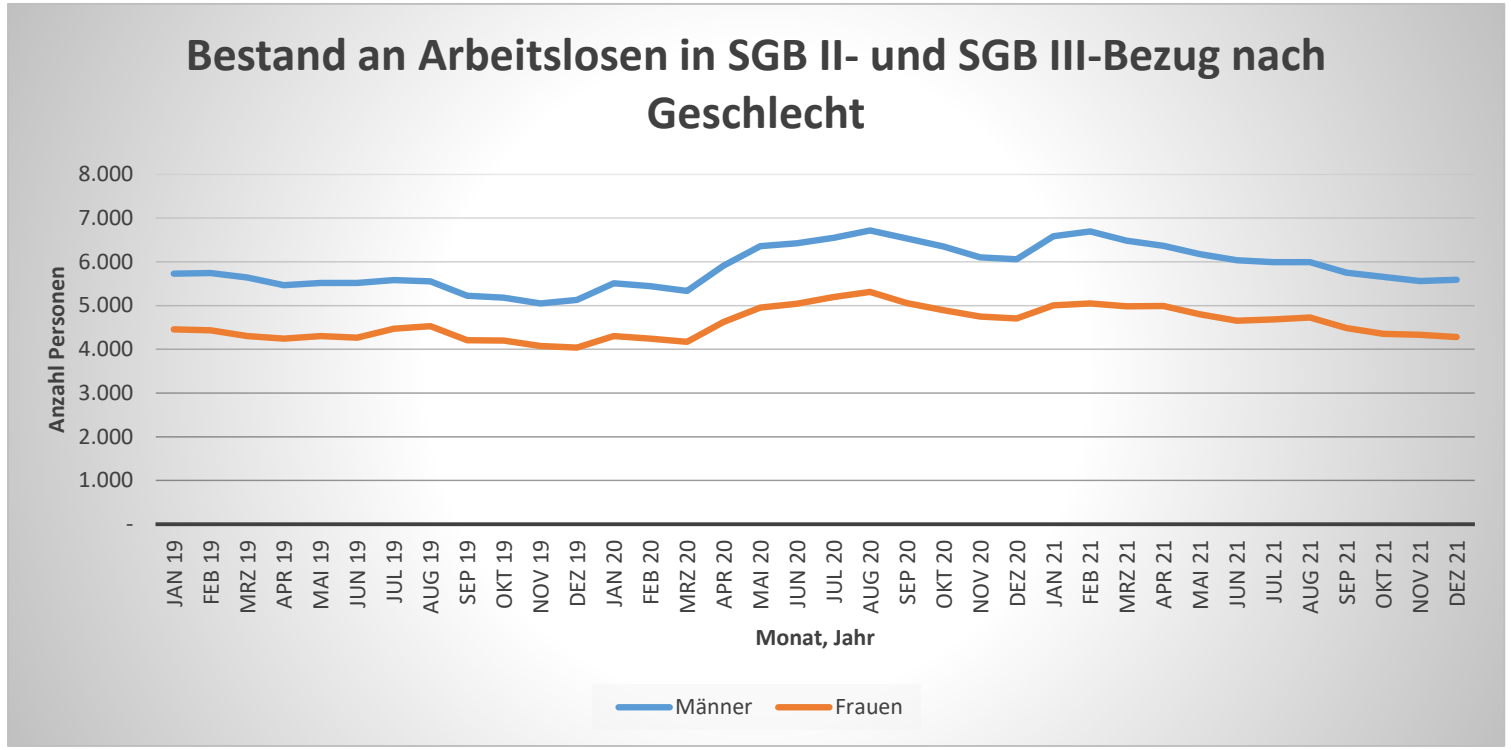

Quelle: Statistiken der Bundesagentur für Arbeit, Tabellen, Arbeitslosen Strukturen, Dezember 2021; eigene Darstellung

Realisierte Kurzarbeit § 96 SGB III

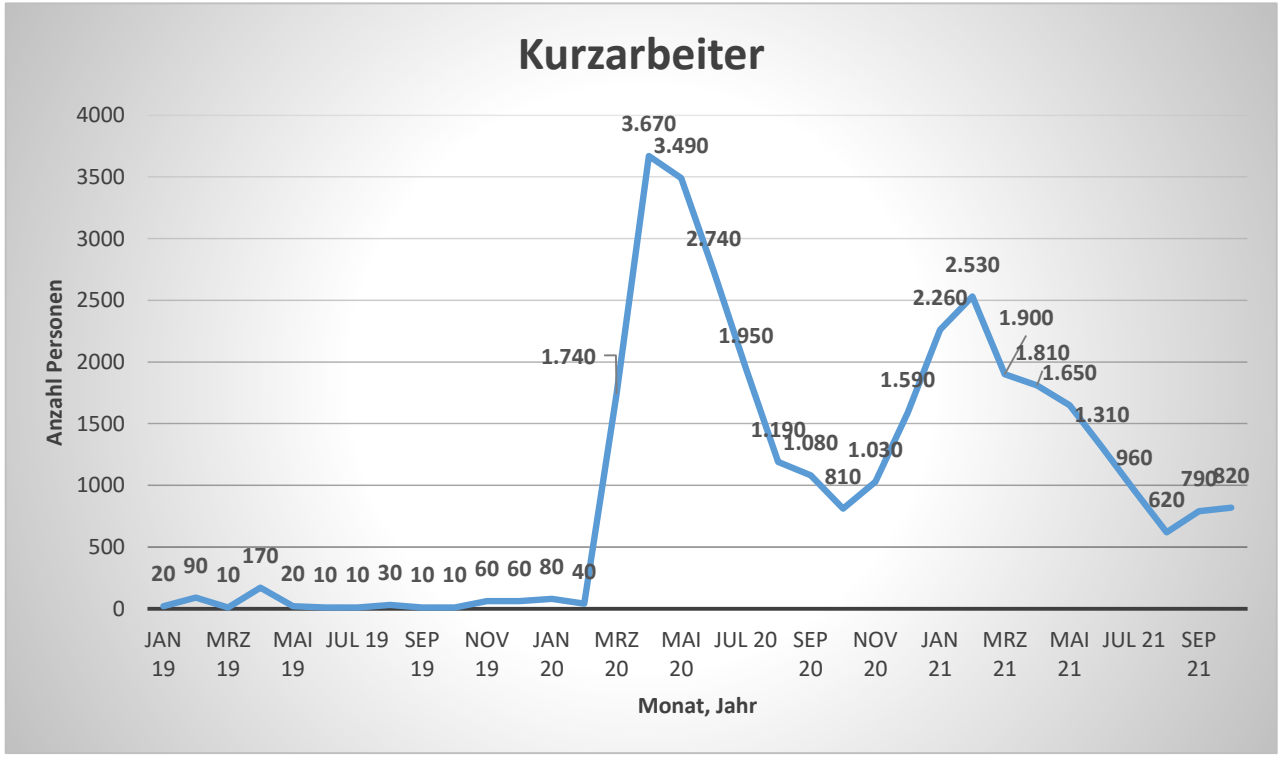

Monat/Jahr	2019	2020	2021
Januar	20	80	2.260
Februar	90	40	2.530
März	10	1.740	1.900
April	170	3.670	1.810
Mai	20	3.490	1.650
Juni	10	2.740	1.310
Juli	10	1.950	960
August	30	1.190	620
September	10	1.080	790
Oktober	10	810	820
November	60	1.030	
Dezember	60	1.590	

Stand: April 2022; Quelle: Statistiken der Bundesagentur für Arbeit, Realisierte Kurzarbeit; eigene Darstellung

Gemeldete Arbeitsstellen im Landkreis Helmstedt

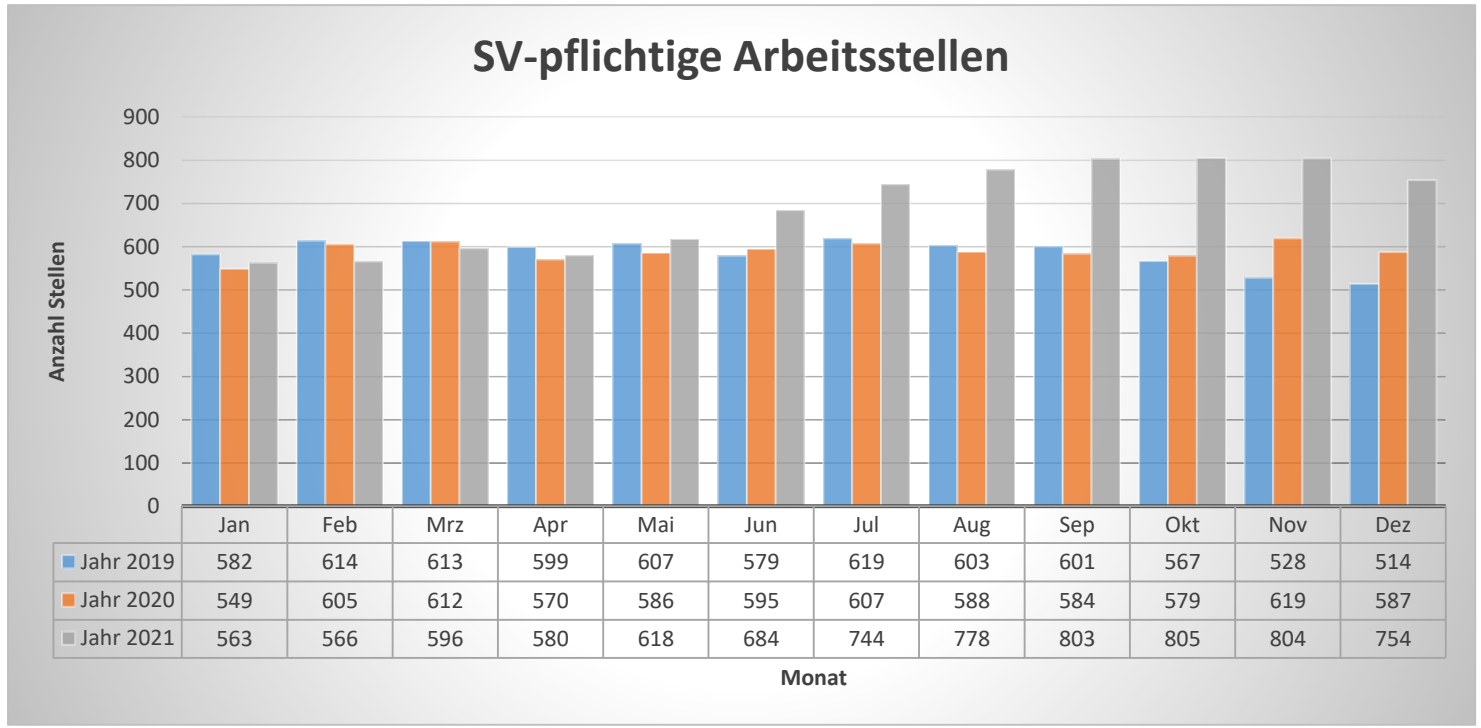

	Jan	Feb	Mrz	Apr	Mai	Jun	Jul	Aug	Sep	Okt	Nov	Dez
Jahr 2019	582	614	613	599	607	579	619	603	601	567	528	514
Jahr 2020	549	605	612	570	586	595	607	588	584	579	619	587
Jahr 2021	563	566	596	580	618	684	744	778	803	805	804	754

Stand: 04.05.2022; Quelle: Statistiken der Bundesagentur für Arbeit, Landkreis Helmstedt, Jobcenter; eigene Darstellung

Berufsausbildungsstellen

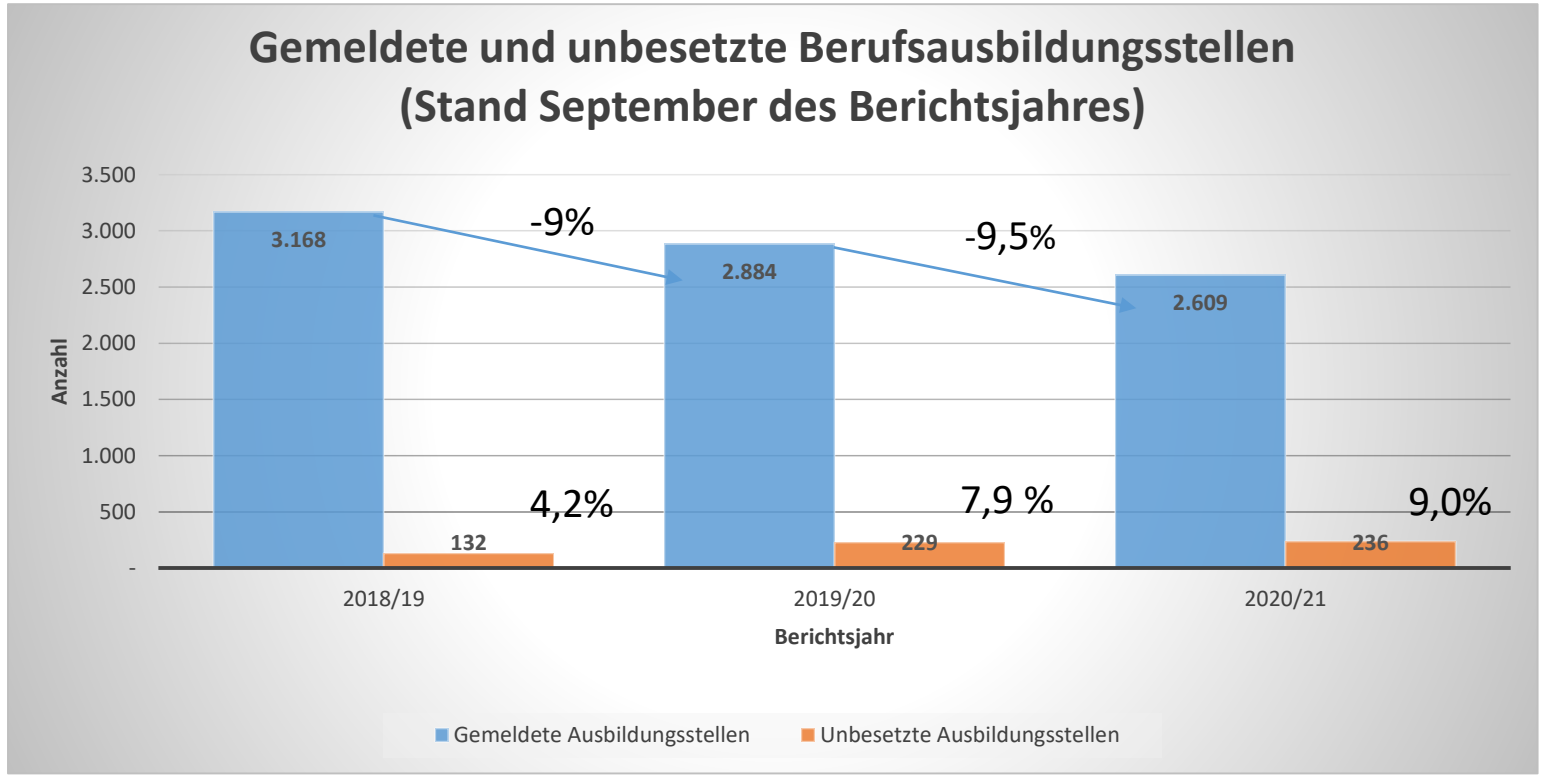

Stand: Mai 2022; Quelle: Statistiken der Bundesagentur für Arbeit, Zeitenreihe; eigene Darstellung und Berechnung

Bewerber*innen

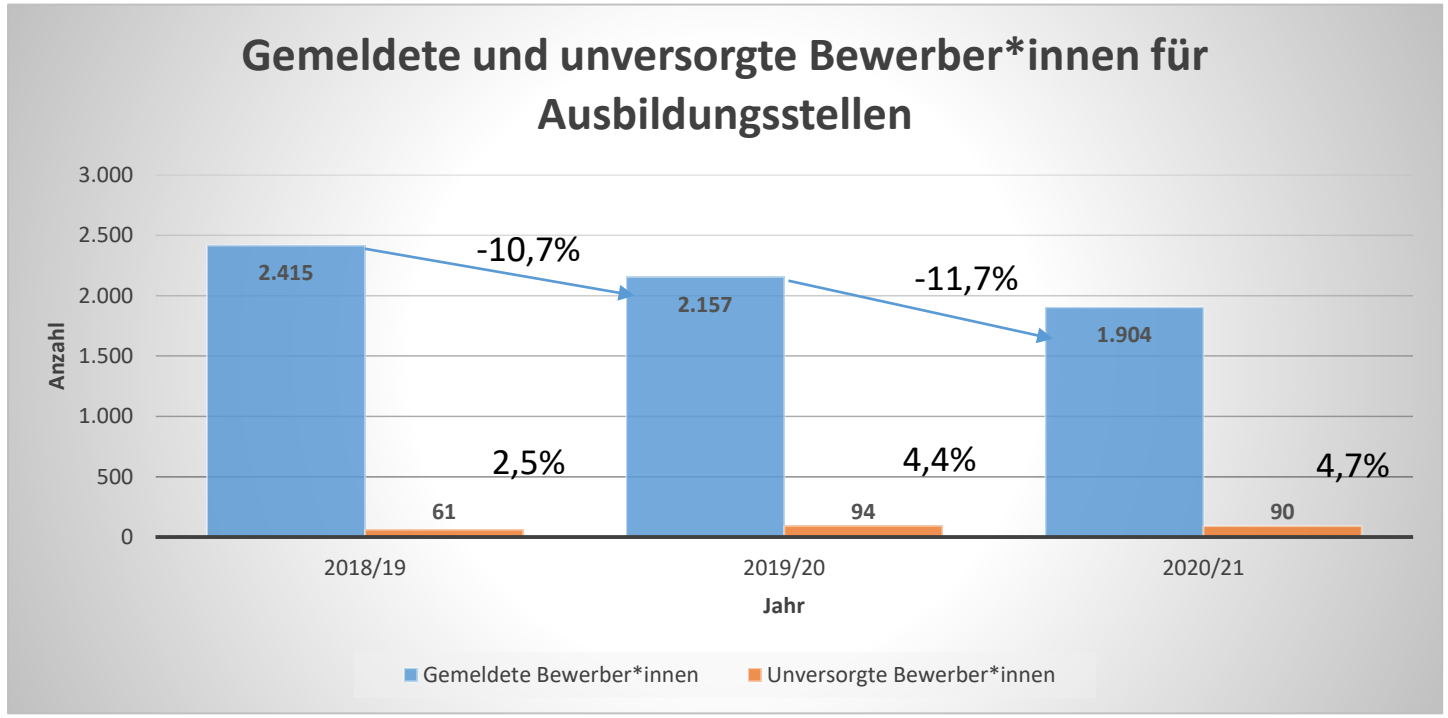

Quelle: Statistiken der Bundesagentur für Arbeit; eigene Darstellung und Berechnung

Inhalt

1. Corona-Zahlen

2. Grundsicherung für Arbeitssuchende (SGB II) und Arbeitsförderung (SGB III)

3. Sozialhilfe (SGB XII)

4. Wohngeldentwicklung

5. Kinder- und Jugendhilfe (SGB VIII)

6. Weitere Themenfelder

3. Sozialhilfe SGB XII

Grundsicherung und Hilfe zum Lebensunterhalt

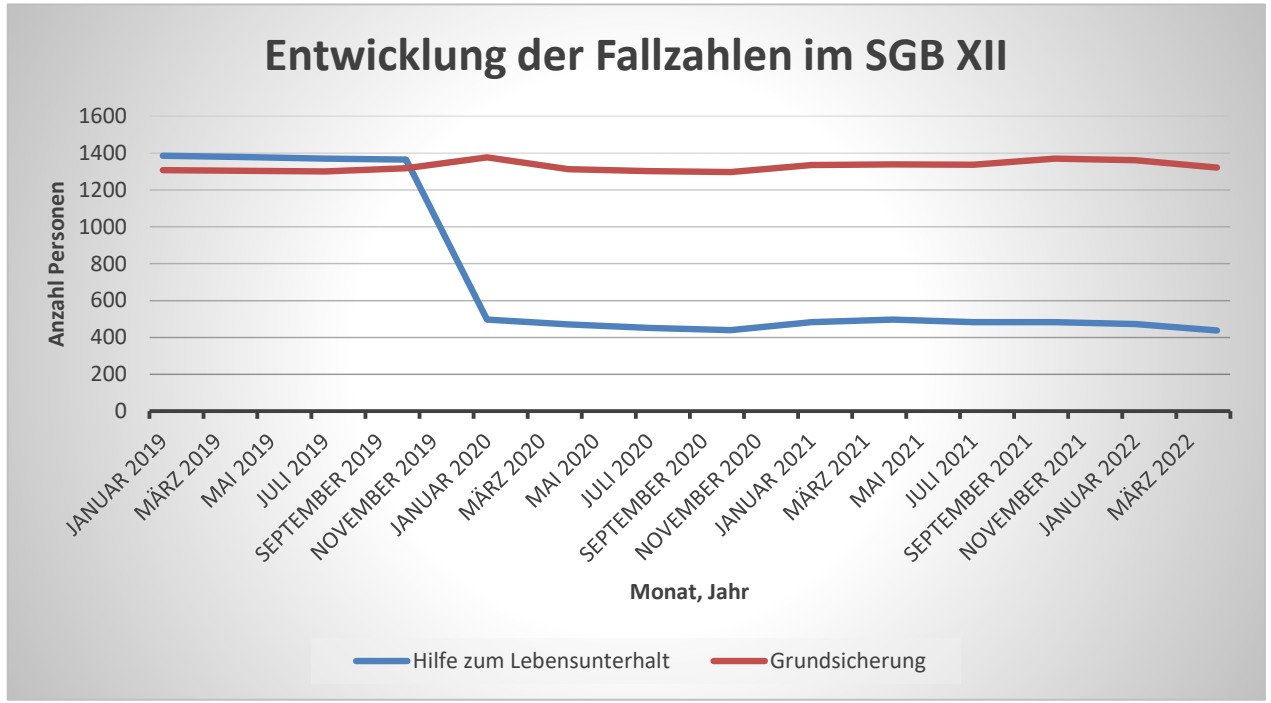

Quelle: Landkreis Helmstedt, Geschäftsbereich Soziales, Controlling; eigene Darstellung

Monat/Jahr	Hilfe zum Lebensunterhalt	Grundsicherung
Januar 2019	1.385	1.308
April 2019	1.379	1.304
Juli 2019	1.370	1.300
Oktober 2019	1.364	1.317
Januar 2020	497	1.377
April 2020	471	1.312
Juli 2020	452	1.302
Oktober 2020	439	1.297
Januar 2021	483	1.336
April 2021	497	1.339
Juli 2021	482	1.337
Oktober 2021	482	1.369
Januar 2022	473	1.362
April 2022	438	1.322

- Zum Jahreswechsel 2019/2020 gab es eine Rechtsänderung (BTHG), wodurch sich die Berechnungsvorgaben veränderten.

Inhalt

1. Corona-Zahlen

2. Grundsicherung für Arbeitssuchende (SGB II) und Arbeitsförderung (SGB III)

3. Sozialhilfe (SGB XII)

4. Wohngeldentwicklung

5. Kinder- und Jugendhilfe (SGB VIII)

6. Weitere Themenfelder

4. Wohngeldentwicklung

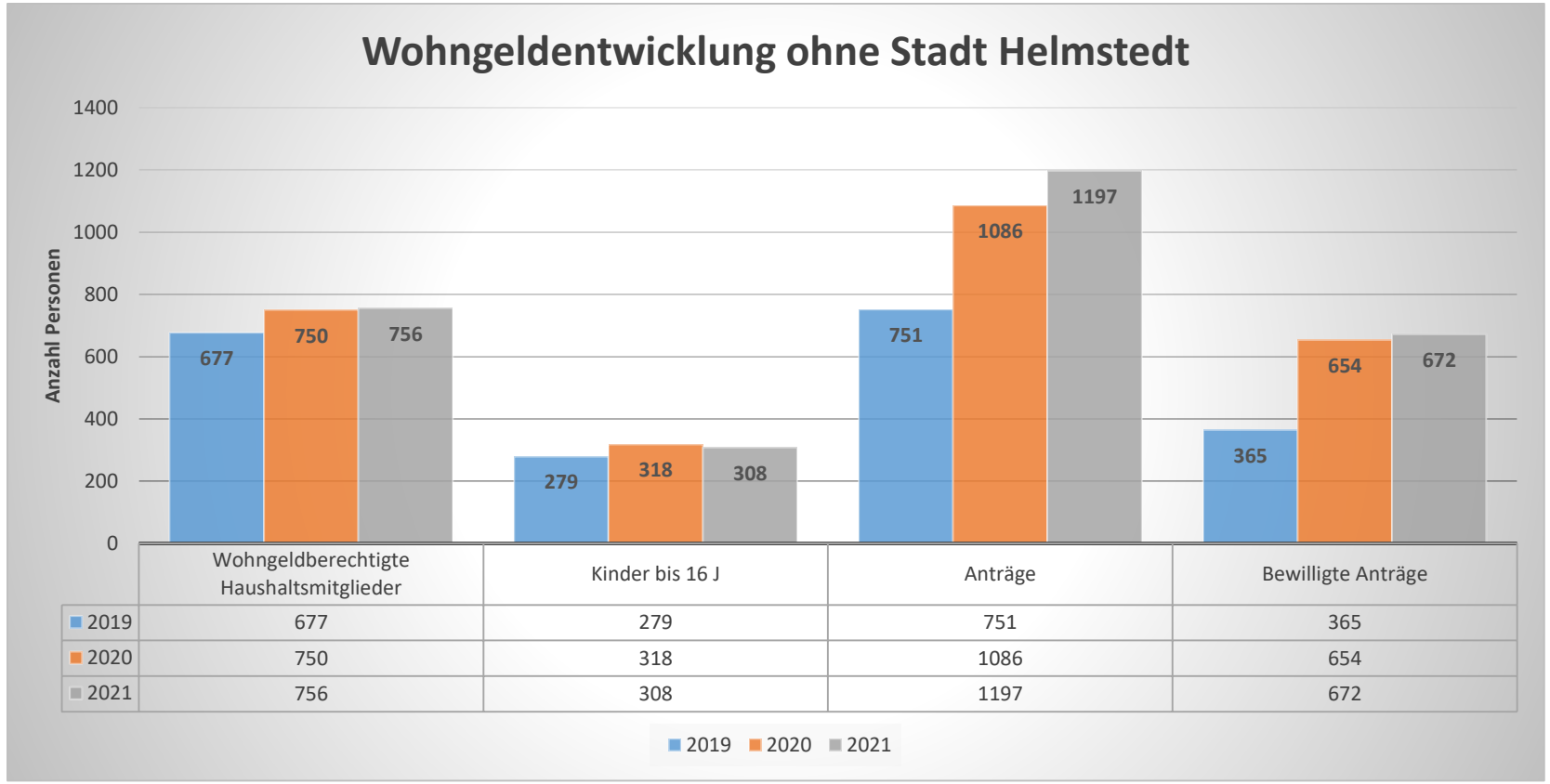

	Wohngeldberechtigte Haushaltsmitglieder	Kinder bis 16 J	Anträge	Bewilligte Anträge
2019	677	279	751	365
2020	750	318	1086	654
2021	756	308	1197	672

Stand: Mai 2022; Quelle: Landkreis Helmstedt, Geschäftsbereich Soziales, Wohngeldstelle; eigene Darstellung

4. Wohngeldentwicklung

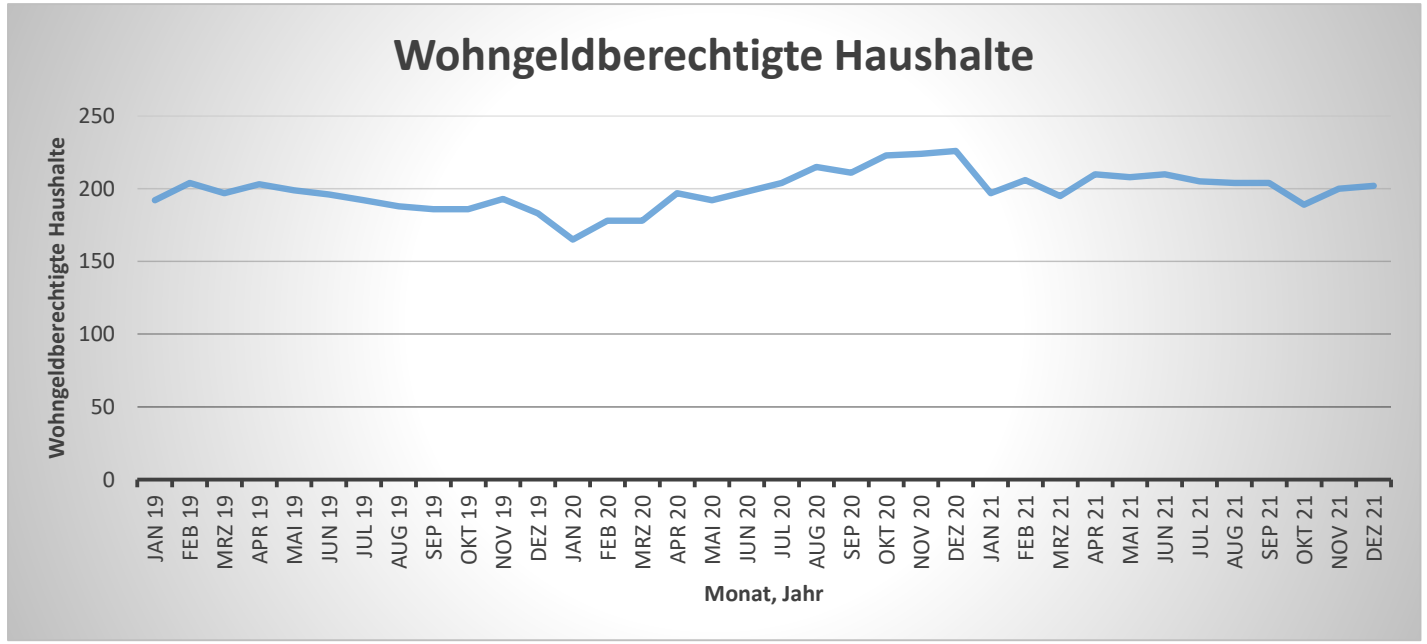

Monat	2019	2020	2021
Januar	192	165	197
Februar	204	178	206
März	197	178	195
April	203	197	210
Mai	199	192	208
Juni	196	198	210
Juli	192	204	205
August	188	215	204
September	186	211	204
Oktober	186	223	189
November	193	224	200
Dezember	183	226	202
Durchschnitt	193,25	200,92	202,5

Stand: Mai 2022; Quelle: Landkreis Helmstedt, Geschäftsbereich Soziales, Wohngeldstelle; eigene Darstellung

Inhalt

1. Corona-Zahlen
2. Grundsicherung für Arbeitssuchende (SGB II) und Arbeitsförderung (SGB III)
3. Sozialhilfe (SGB XII)
4. Wohngeldentwicklung
5. Kinder- und Jugendhilfe (SGB VIII)
6. Weitere Themenfelder

5. Kinder- und Jugendhilfe SGB VIII

Inobhutnahmen von Kindern und Jugendlichen und Verdacht auf Kindeswohlgefährdung

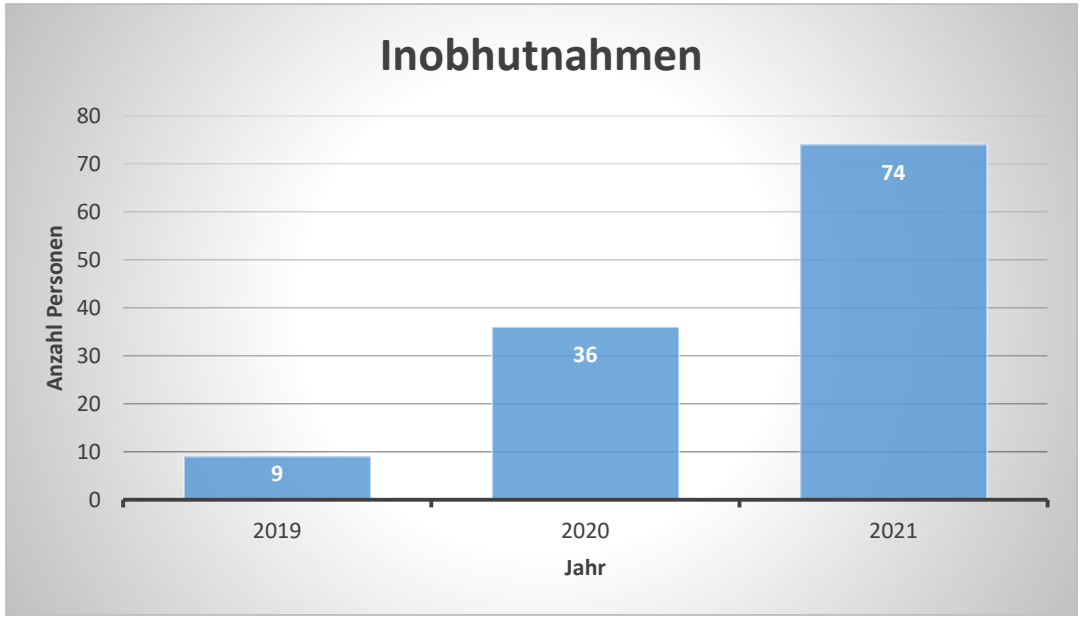

Stand: April 2022; Quelle: Landkreis Helmstedt, Geschäftsbereich Jugend; eigene Darstellung

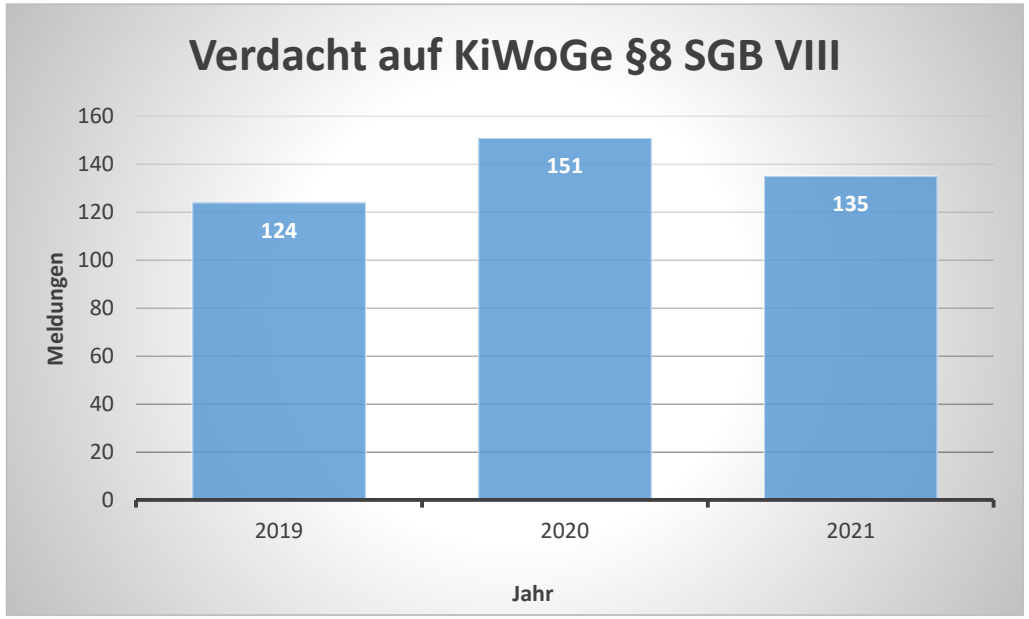

Jahr	Inobhutnahmen	Verdacht auf KiWoGe	Hilfen zur Erziehung
2019	9	124	715
2020	36	151	709
2021	74	135	787

Hilfen zur Erziehung

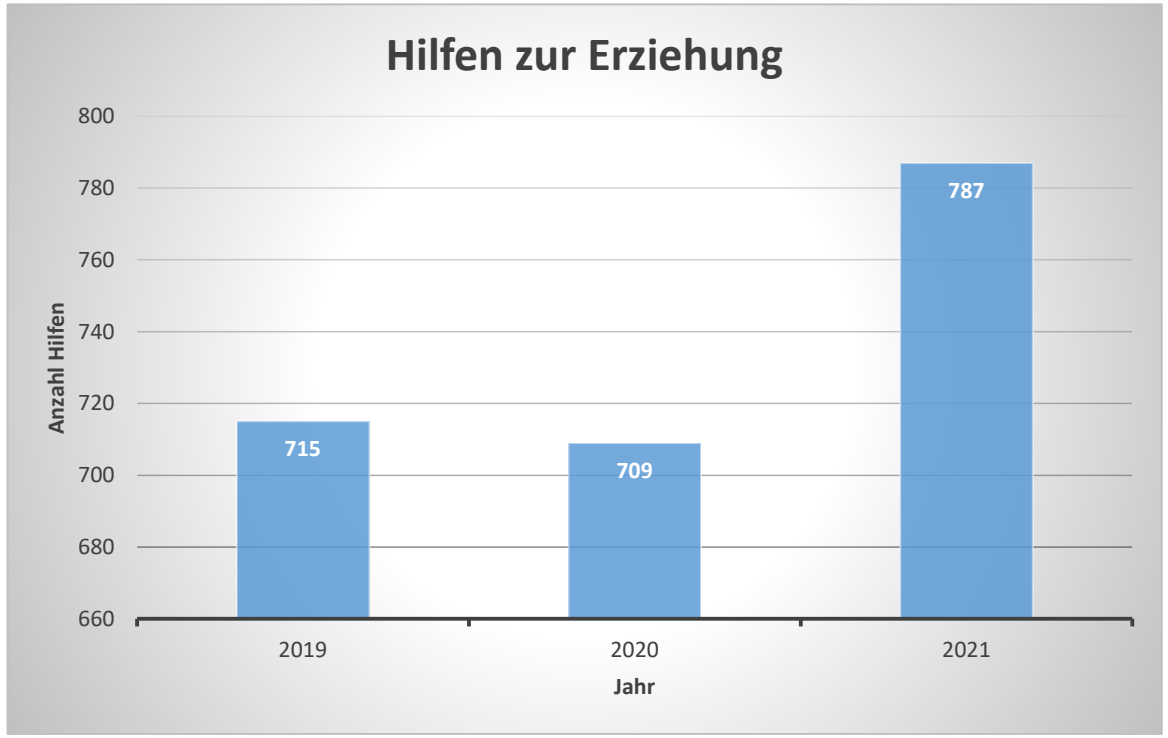

Stand: April 2022; Quelle: Landkreis Helmstedt, Geschäftsbereich Jugend; eigene Darstellung

Hilfen zur Erziehung SGB-VIII:

- §29 Soziale Gruppenarbeit
- §30 Erziehungsbeistand / Betreuungshelfer
- §31 Sozialpädagogische Familienhilfe
- §32 Tagesgruppe
- §33 Vollzeitpflege
- §34 Heimerziehung
- §35 Intensive sozialpädagogische Einzelbetreuung
- §41 Junge Volljährige

Inhalt

1. Corona-Zahlen
2. Grundsicherung für Arbeitssuchende (SGB II) und Arbeitsförderung (SGB III)
3. Sozialhilfe (SGB XII)
4. Wohngeldentwicklung
5. Kinder- und Jugendhilfe (SGB VIII)
6. Weitere Themenfelder

6. Weitere Themenfelder

- Bildung und Teilhabe
- Häusliche Gewalt
- Psychosoziale Beratung
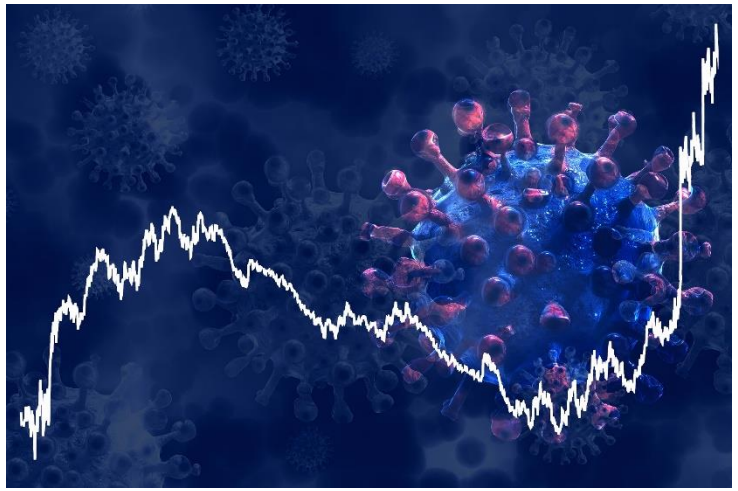
Vielen Dank für Ihre Aufmerksamkeit!