



Landkreis Helmstedt

– Ausschusses für Soziales, Gesundheit,
Gleichstellung und Integration –

19.05.2022



Entwicklung der Flüchtlingszahlen Ukraine

Nachbarstaaten Russlands

	2022						2022 Summe	
	MRZ		APR		MAI		Fälle	Personen
Staatsangehörigkeit ▲ ▼	Fälle ▲ ▼	Personen	Fälle	Personen	Fälle	Personen		
Georgien					1	1	1	1
Russische Föderation	4	4	5	5	5	5	5	5
Ukraine	271	505	378	724	399	766	399	769
Weißrußland	2	3	2	3	2	3	2	3
Gesamtsumme	275	512	383	732	404	775	404	778

Dargestellt sind hier und im folgenden Leistungsbezieher, die vor dem Hintergrund des Ukraine-Krieges eingereist sind und im GB 50 – Soziales einen entsprechenden Leistungsantrag nach AsylbLG gestellt haben.

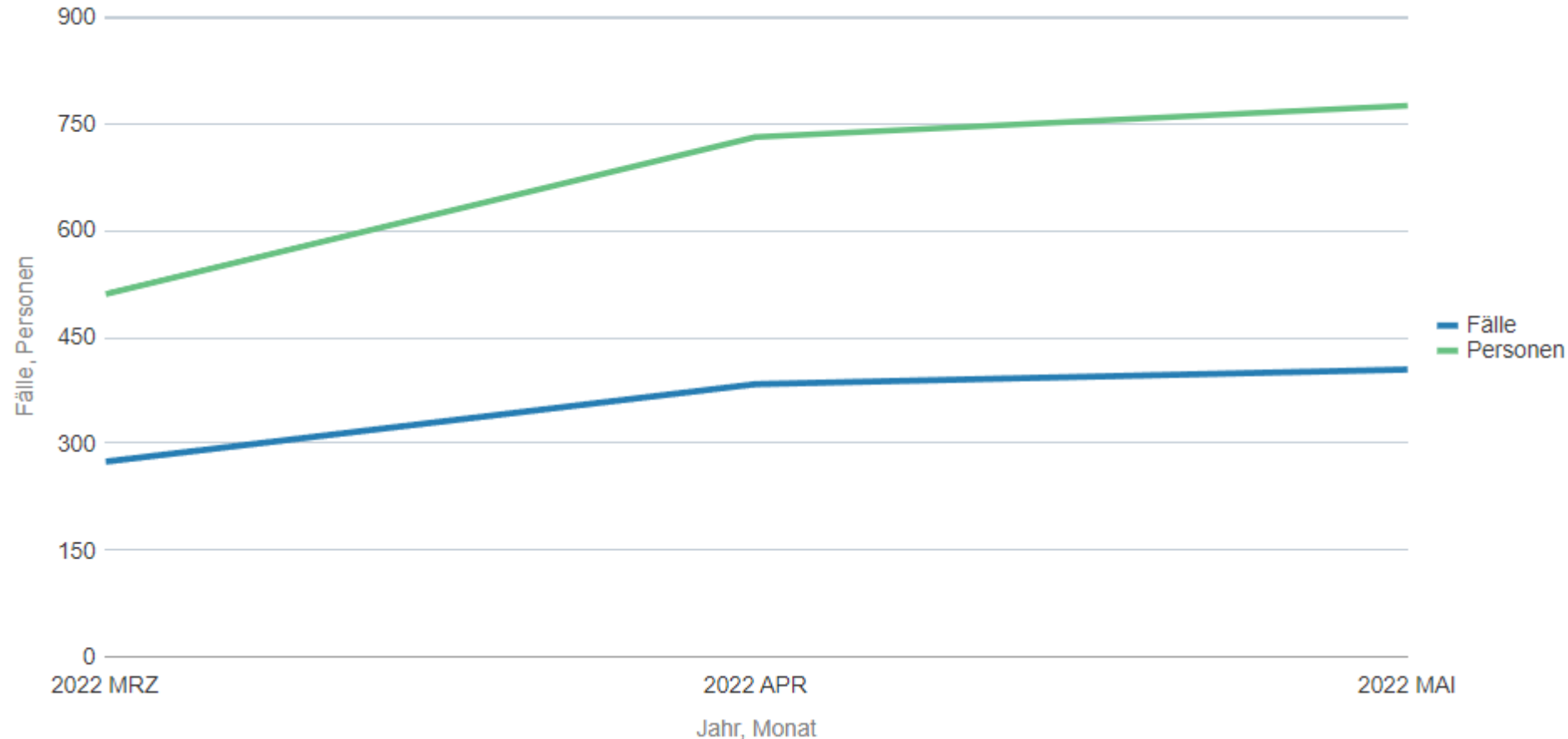
Ausländerbehördlich wurden bislang 885 Personen registriert bzw. zur Registrierung vorgemerkt, ca. 40 davon haben den Landkreis aber bereits wieder verlassen (Quelle: Mitteilung der Ausländerbehörde vom 18.05.2022).

Datenherkunft: Prosoz Kristall (Controllingverfahren GB 50), Stand 18.05.2022



Entwicklung der Flüchtlingszahlen Ukraine

Fälle, Personen



Datenherkunft: Prosoz Kristall (Controllingverfahren GB 50), Stand 18.05.2022



Altersübersicht – Flüchtlinge Ukraine

2022 ▼

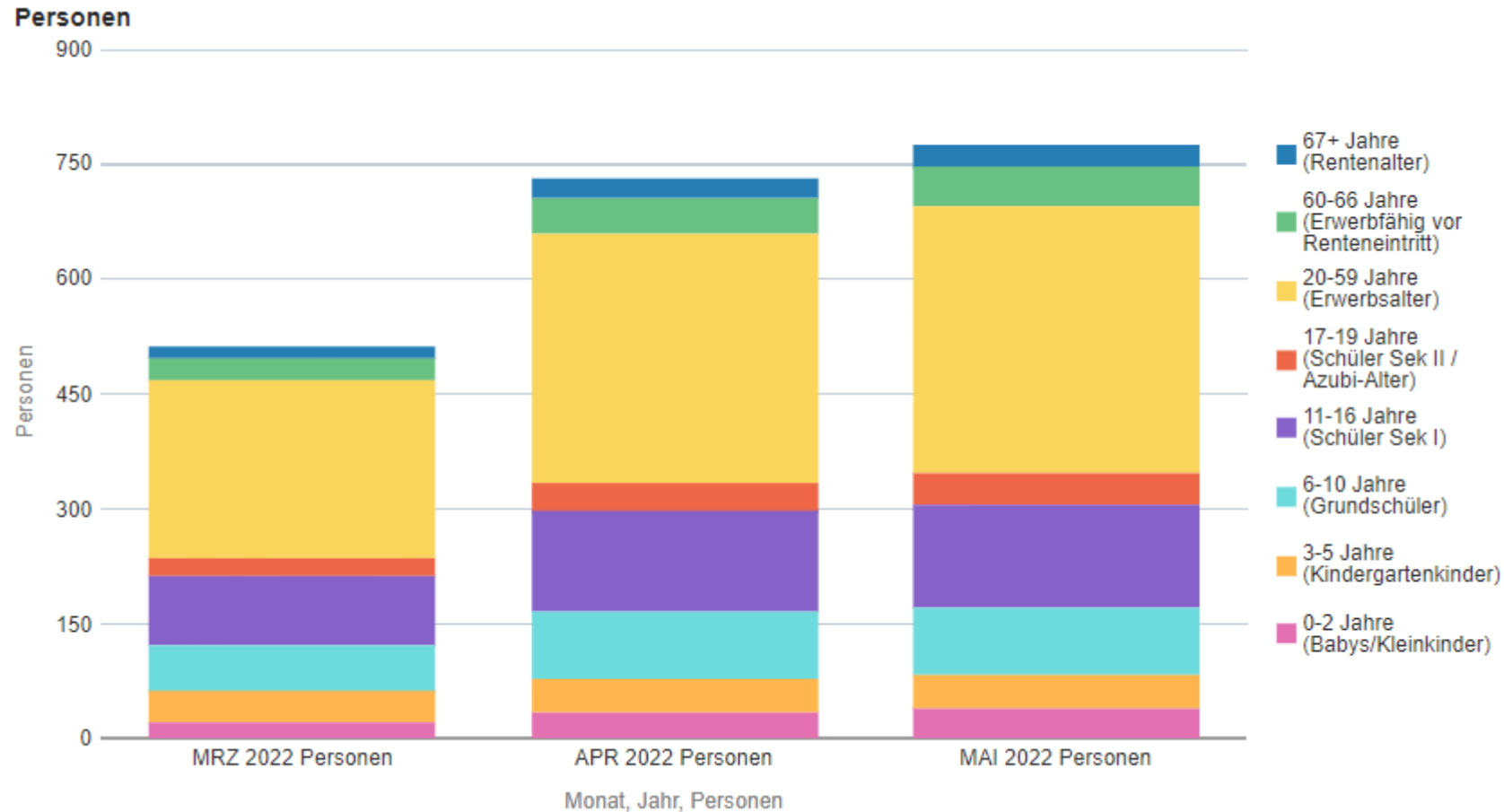
Mai ▼

Altersgruppe	Personen Summe	Personen	
		männlich	weiblich
0-2 Jahre (Babys/Kleinkinder)	38	16	22
3-5 Jahre (Kindergartenkinder)	45	21	24
6-10 Jahre (Grundschüler)	88	50	38
11-16 Jahre (Schüler Sek I)	135	65	70
17-19 Jahre (Schüler Sek II / Azubi-Alter)	41	8	33
20-59 Jahre (Erwerbsalter)	348	51	297
60-66 Jahre (Erwerbfähig vor Renteneintritt)	51	20	31
67+ Jahre (Rentenalter)	29	3	26
Gesamtsumme	775	234	541

Datenherkunft: Prosoz Kristall (Controllingverfahren GB 50), Stand 18.05.2022



Altersübersicht – Flüchtlinge Ukraine



Datenherkunft: Prosoz Kristall (Controllingverfahren GB 50), Stand 18.05.2022

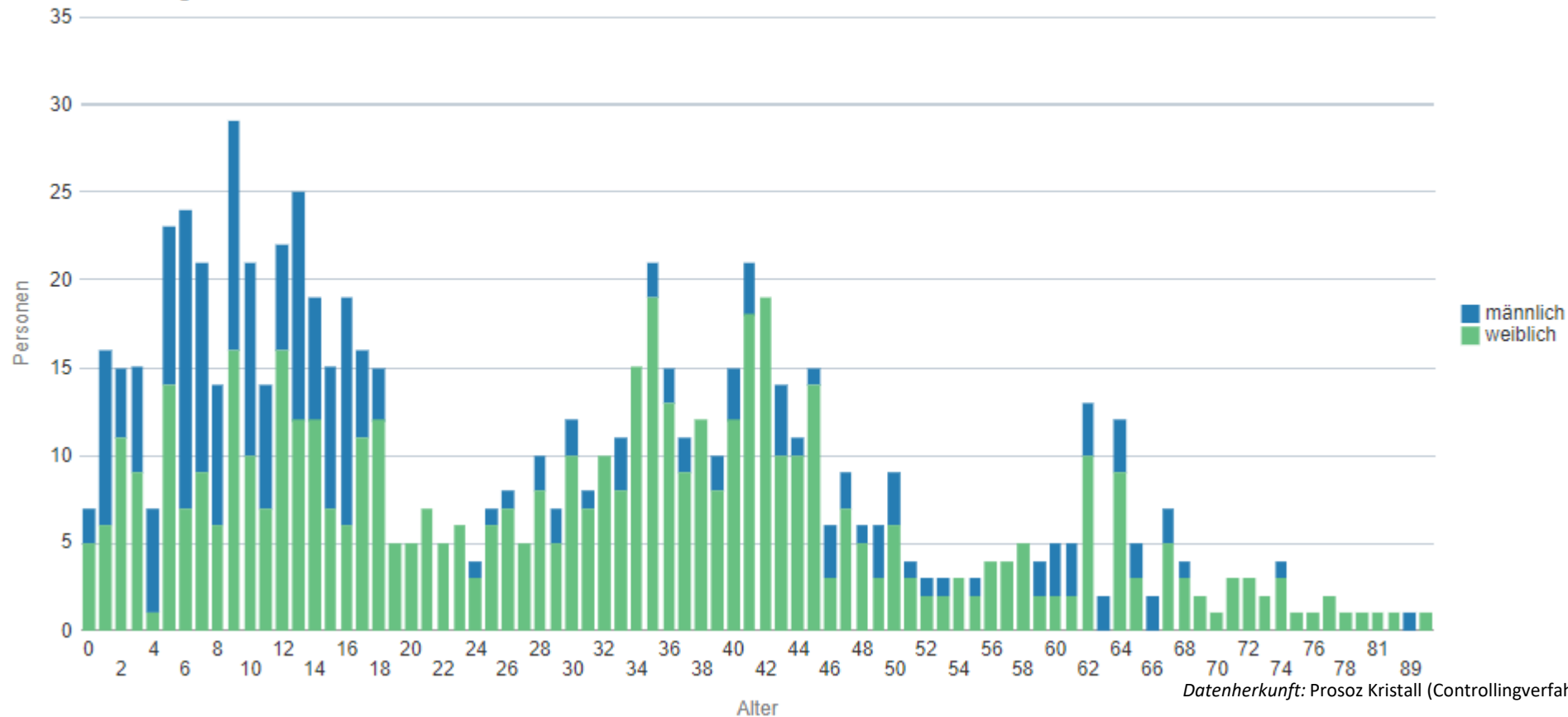


Altersübersicht – Flüchtlinge Ukraine

Jahr 2022 ▼

Monat lang Mai ▼

Altersverteilung

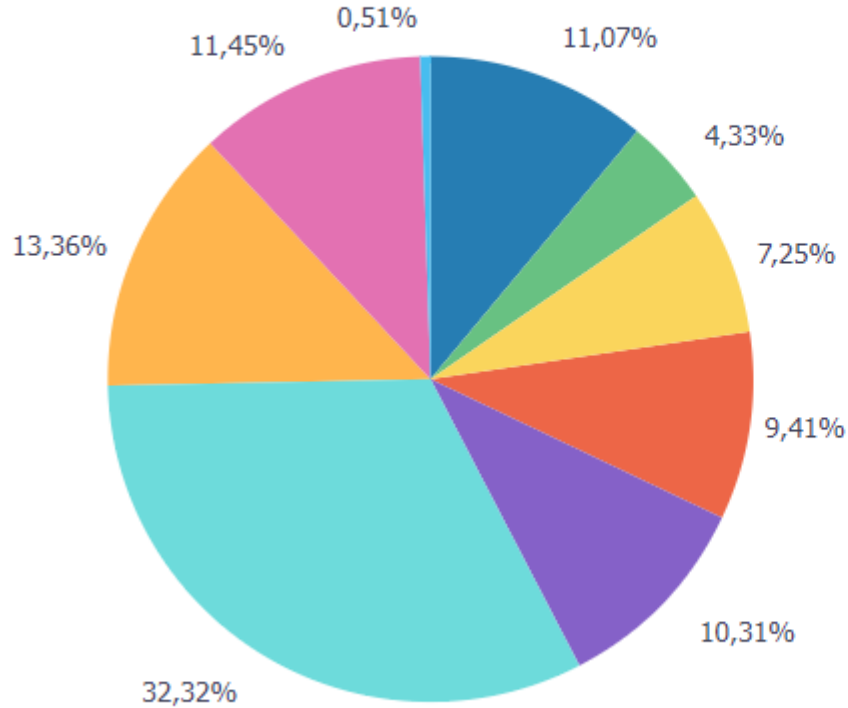


Datenherkunft: Prosoz Kristall (Controllingverfahren GB 50), Stand 18.05.2022

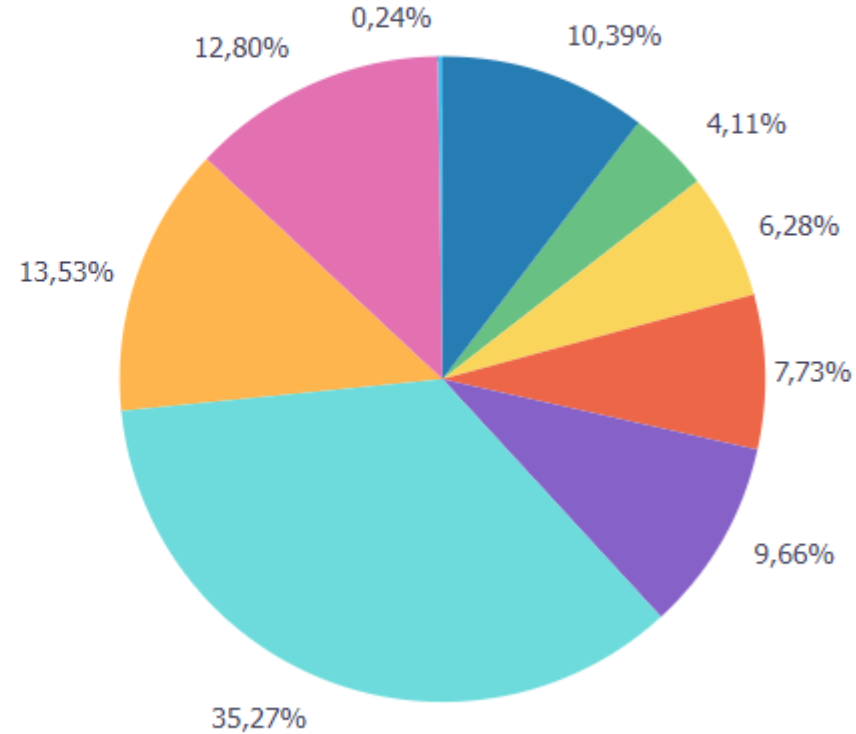


Geografische Verteilung der Flüchtlinge aus der Ukraine

Personen, Fälle



Personen



Fälle

Datenherkunft: Prosoz Kristall (Controllingverfahren GB 50), Stand 18.05.2022



Geografische Verteilung der Flüchtlinge aus der Ukraine

Verwaltungseinheit	Personen		Personen Summe
	männlich	weiblich	
Gemeinde Lehre	27	60	87
Samtgemeinde Grasleben	8	26	34
Samtgemeinde Heeseberg	21	36	57
Samtgemeinde Nord-Elm	25	49	74
Samtgemeinde Velpke	23	58	81
Stadt Helmstedt	70	184	254
Stadt Königslutter	34	71	105
Stadt Schöningen	28	62	90
sonstige	1	3	4
Gesamtsumme	232	539	775

Datenherkunft: Prosoz Kristall (Controllingverfahren GB 50), Stand 18.05.2022



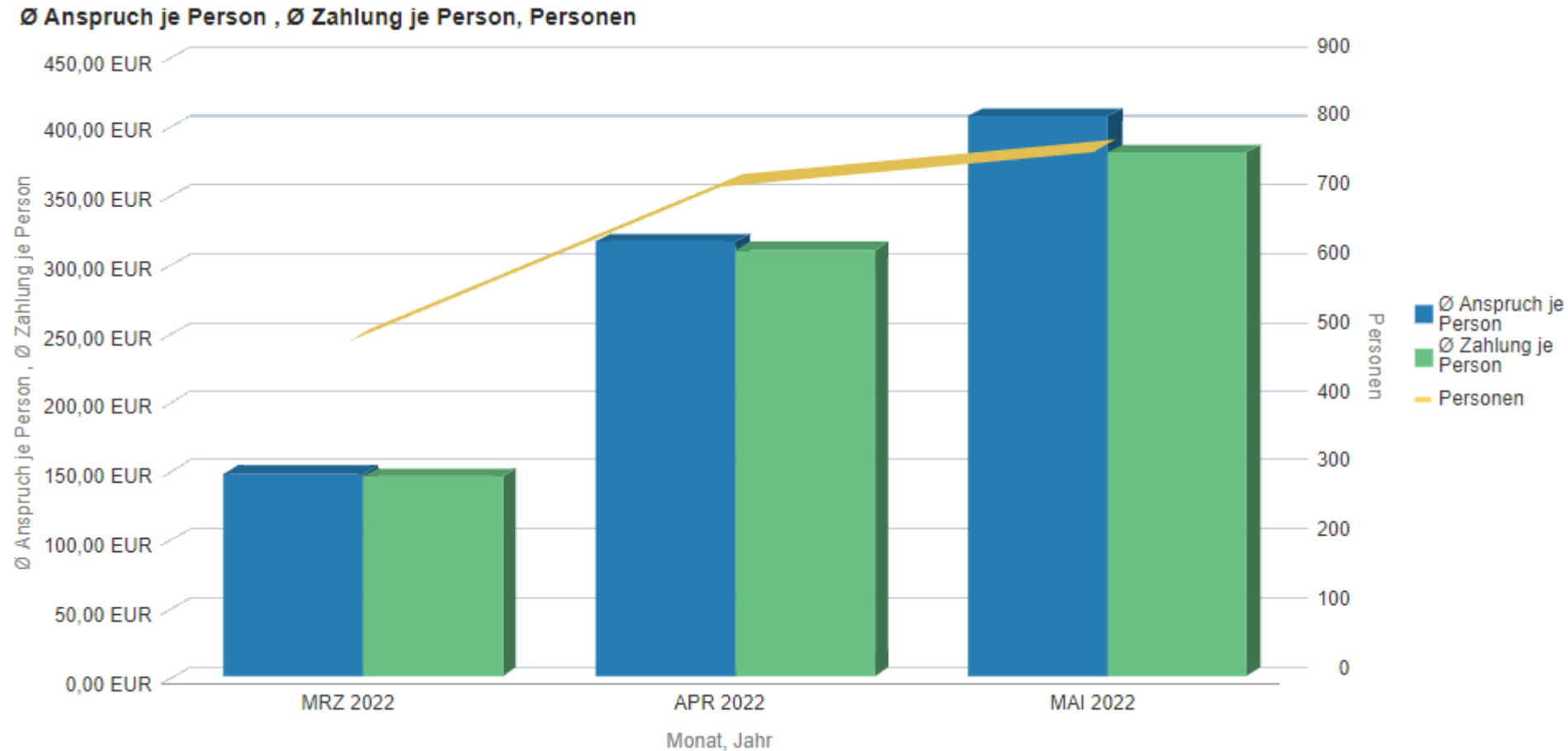
Ausgaben – Personenbezogene Leistungen für Ukraine-Flüchtlinge

Jahr	Monat	Geschlecht	Personen	Summe Anspruch	Summe Zahlungen	Ø Anspruch je Person	Ø Zahlung je Person
2022	MRZ	männlich	140	20.797,31 EUR	20.650,86 EUR	148,55 EUR	147,51 EUR
		weiblich	357	51.932,46 EUR	51.102,00 EUR	145,47 EUR	143,14 EUR
	MRZ Summe		497	72.729,77 EUR	71.752,86 EUR	146,34 EUR	144,37 EUR
	APR	männlich	214	60.652,85 EUR	59.058,34 EUR	283,42 EUR	275,97 EUR
		weiblich	506	165.776,38 EUR	163.072,44 EUR	327,62 EUR	322,28 EUR
	APR Summe		720	226.429,23 EUR	222.130,78 EUR	314,49 EUR	308,51 EUR
	MAI	männlich	233	85.194,77 EUR	78.395,53 EUR	365,64 EUR	336,46 EUR
		weiblich	538	227.317,98 EUR	214.072,08 EUR	422,52 EUR	397,90 EUR
	MAI Summe		771	312.512,75 EUR	292.467,61 EUR	405,33 EUR	379,34 EUR
	2022 Summe			775	611.671,75 EUR	586.351,25 EUR	789,25 EUR
Gesamtsumme			775	611.671,75 EUR	586.351,25 EUR	789,25 EUR	756,58 EUR

Datenherkunft: Prosoz Kristall (Controllingverfahren GB 50), Stand 18.05.2022



Ausgaben – Personenbezogene Leistungen für Ukraine-Flüchtlinge



Datenherkunft: Prosoz Kristall (Controllingverfahren GB 50), Stand 18.05.2022



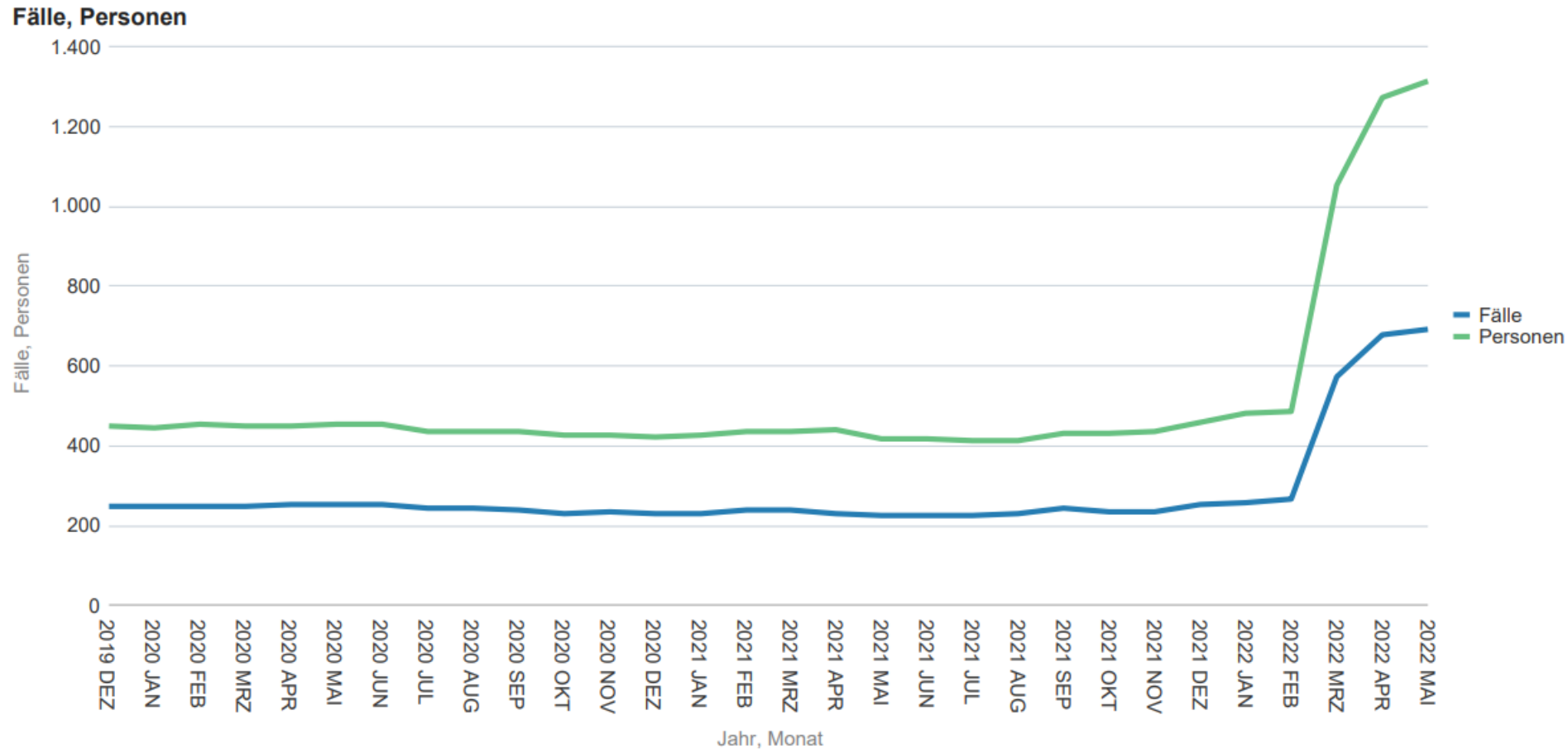
Ausgaben – Personenbezogene Leistungen für Ukraine-Flüchtlinge

Leistungsbezeichnung	Personen	Summe Anspruch	Summe Zahlungen	Ø Anspruch je Person	Ø Zahlung je Person
Asyl einmalige Hilfe § 6	51	7.521,68 EUR	6.613,68 EUR	147,48 EUR	129,68 EUR
Asyl einmalige Krankenhilfe nach § 4 AsylbLG	51	18.562,46 EUR	18.324,52 EUR	363,97 EUR	359,30 EUR
Ausstattung mit persönlichem Schulbedarf § 3 Abs. 4 AsylbLG	2	310,00 EUR	155,00 EUR	155,00 EUR	77,50 EUR
Gemeinschaftliche Mittagsverpflegung § 3 Abs. 4 AsylbLG	1	18,00 EUR	18,00 EUR	18,00 EUR	18,00 EUR
Lebensunterhalt § 3 nach AsylbLG	775	478.077,92 EUR	469.116,32 EUR	616,87 EUR	605,31 EUR
Mehrbedarf Schwangerschaft nach § 6 AsylbLG	4	479,15 EUR	470,97 EUR	119,79 EUR	117,74 EUR
Unterkunftskosten	328	106.702,54 EUR	91.652,76 EUR	325,31 EUR	279,43 EUR
Gesamtsumme	775	611.671,75 EUR	586.351,25 EUR	789,25 EUR	756,58 EUR

Datenherkunft: Prosoz Kristall (Controllingverfahren GB 50), Stand 18.05.2022



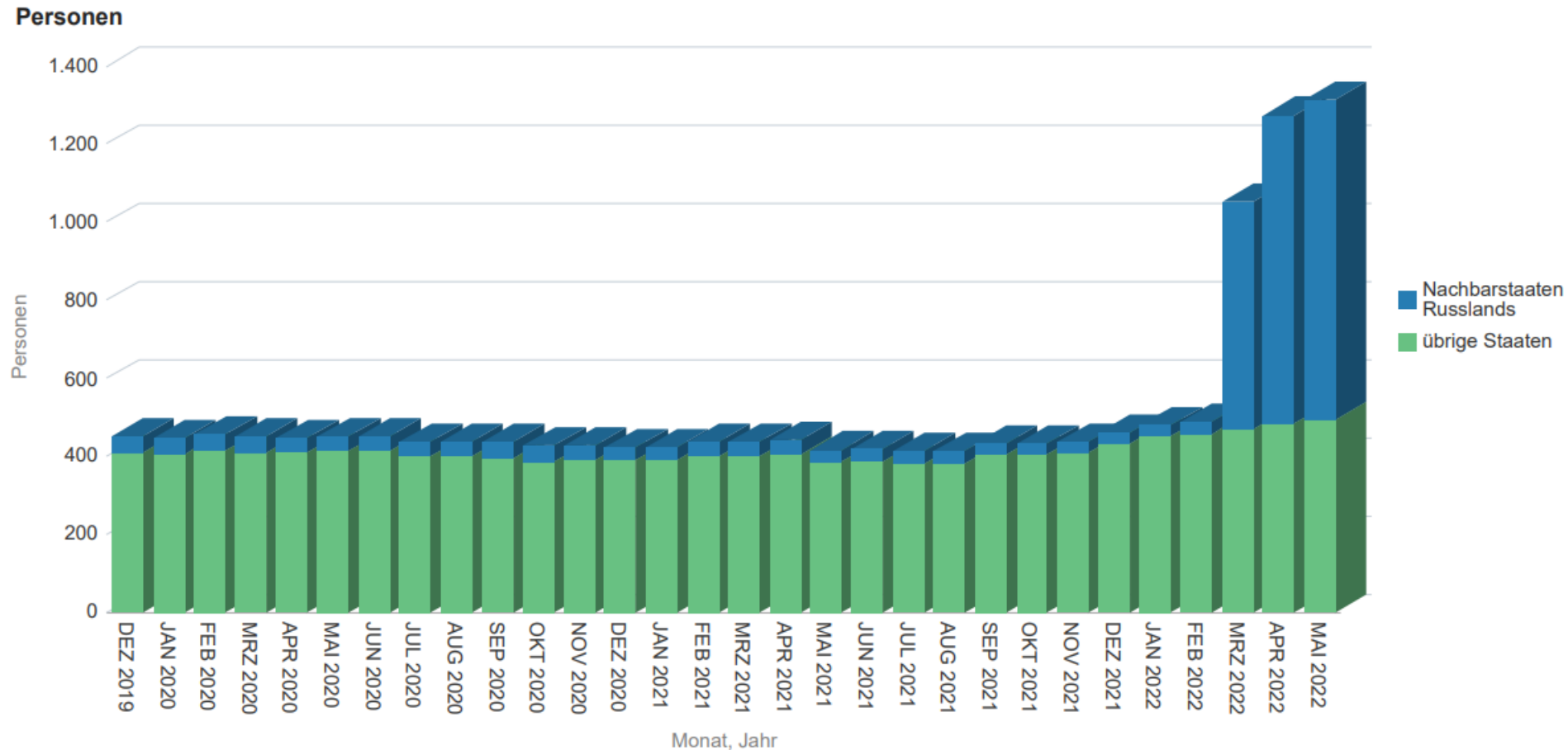
Entwicklung der Leistungsempfänger nach AsylbLG insgesamt



Datenherkunft: Prosoz Kristall (Controllingverfahren GB 50), Stand 18.05.2022



Entwicklung der Leistungsempfänger nach AsylbLG insgesamt



Datenherkunft: Prosoz Kristall (Controllingverfahren GB 50), Stand 18.05.2022